

START eco Downlight Flat 205 Dimmable encastré

START eco Downlight Flat 205 24W 2250lm 840 Dim

0053944



Caractéristiques

- START eco Downlight Flat 205 24W 2250lm 840 Dim. Gamme disponible en 12W, 17W et 24W encastrée ou en 12W et 17W en saillie. Idéal pour les applications nécessitant de longues périodes d'allumage et un grand nombre d'allumage/extinction. Version encastrée IP44, idéale pour les salles de bain. Jusqu'à 60% d'économies d'énergie grâce à la gradation. Flux lumineux : jusqu'à 2250lm - Efficacité lumineuse jusqu'à 103lm/W. Facile et rapide à installer grâce à un bornier repiquable Loop-in Loop-out (LILO); Connecteur rapide. Disponible en 3000K (blanc chaud) et 4000K (blanc neutre). Groupe de risque photobiologique : GR0.



PRÉSENTATION DU PRODUIT

IPC Code	0053944
Nom du produit	START eco Downlight Flat 205 24W 2250lm 840 Dim
Technologie	LED
Caisson	Aluminium
Montage	Installation encastrée au plafond
Application générale	CHR (Café-Hôtel-Restaurant)
Classe ETIM	EC001744
Flux lumineux (lm)	2250
Efficacité système lm/W	94
Température de couleur (K)	4000
IRC (Ra)	80
Variation SDCM	SDCM5
Angle de faisceau (°)	120
Contrôle de l'éblouissement (UGR)	< 28
Groupe de risques photobiologiques	RG0
Consommation électrique totale (W)	24
Protection électrique	Classe 2
Type d'appareillage	Driver LED courant constant
Dimmable	Oui
Niveau de scintillement LED	Très bas (5% ou moins)
Couleur du corps	RAL 9003 - Signal white
Indice de protection IP	IP44/20
Indice de protection IK	IK06
Code EAN	5410288539447

TABLEAU DE DONNÉES

Données générales

IPC Code	0053944
Nom du produit	START eco Downlight Flat 205 24W 2250lm 840 Dim
Technologie	LED
Caisson	Aluminium

START eco Downlight Flat 205 Dimmable encastré

START eco Downlight Flat 205 24W 2250lm 840 Dim

0053944

Montage	Installation encastrée au plafond
Application générale	CHR (Café-Hôtel-Restaurant)
Plage de température de fonctionnement (°C)	-20°C - 40°C
Classe ETIM	EC001744

Données optiques

Flux lumineux (lm)	2250
Efficacité système lm/W	94
Température de couleur (K)	4000
IRC (Ra)	80
Variation SDCM	SDCM5
Angle de faisceau (°)	120
Angle de faisceau (nominal) (°)	120
Type de distribution	Symétrique
Contrôle de l'éblouissement (UGR)	< 28
Groupe de risques photobiologiques	RG0

Caractéristiques électriques

Consommation électrique totale (W)	24
Tension secteur (V)	220-240V~
Facteur de puissance de la lampe	0.9
Taux d'harmonique (à 230V, 50Hz, à 100% max du taux de gradation)	20.0
Protection électrique	Classe 2
Ballast requis	Non
Type d'appareillage	Driver LED courant constant
Dimmable	Oui
Courant driver (mA)	600
Courant d'appel (A)	4.16
Durée du courant d'appel (µs)	112
Test au fil incandescent	650
Fréquence nominale (Hz)	50Hz
Niveau de scintillement LED	Très bas (5% ou moins)
Max. Luminaires par disjoncteur 10A	51
Max. luminaires par disjoncteur 13A C	67
Max. Luminaires par disjoncteur 16A	82
Max. Luminaires par disjoncteur 20A C	103
Max. Luminaires par disjoncteur 10A B	51
Max. Luminaires par disjoncteur 13A B	67
Max. Luminaires par disjoncteur 16A B	82
Max. Luminaires par disjoncteur 20A B	103

Durée de vie

Température ambiante moyenne (°C)	25
Durée de vie moyenne - L70 B50	30000

Données physiques

Couleur du corps	RAL 9003 - Signal white
Indice de protection IP	IP44/20

START eco Downlight Flat 205 Dimmable encastré

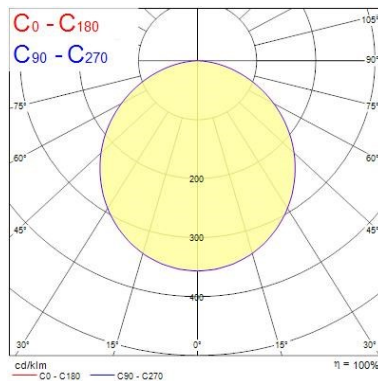
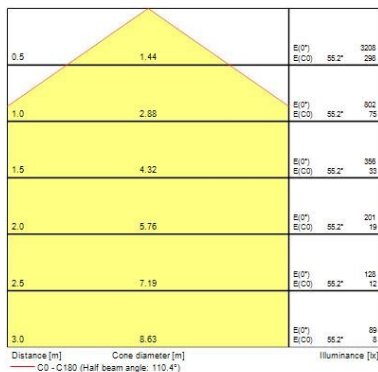
START eco Downlight Flat 205 24W 2250lm 840 Dim
0053944

Indice de protection IK	IK06
Finition du diffuseur	Opale
Matériau du diffuseur	Autre
Longueur (mm)	226
Largeur (mm)	226
Hauteur nominale du produit (mm)	21
Diamètre nominal produit (mm)	226
Poids (kg)	0.546

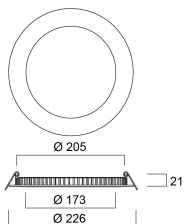
Emballage

Type d'emballage	Carton
Code EAN	5410288539447
Longueur simple de l'emballage (cm)	27.5
Largeur unitaire de l'emballage (cm)	4.3
Profondeur emballage unitaire (cm)	23.0
DUN14 (extérieur)	15410288539444
unités par emballage extérieur	10
Longueur / hauteur de l'emballage extérieur (cm)	48.4
largeur de l'emballage extérieur (cm)	24.2
Profondeur de l'emballage extérieur (cm)	30.2

PHOTOMÉTRIE




SCHÉMAS TECHNIQUES




START eco Downlight Flat 205 Dimmable encastré


START eco Downlight Flat 205 24W 2250lm 840 Dim
0053944


SYLVANIA 0053944

 Ce luminaire comporte des lampes à LED intégrées.


 } LED


Les lampes de ce luminaire ne peuvent pas être changées.

874/2012 

 Ce luminaire comporte des lampes à LED intégrées.

Les lampes de ce luminaire ne peuvent pas être changées.

 } LED

SYLVANIA 0053944 

874/2012