

# INTÉGRAL 16H

Sous-évier sur pieds, portes battantes.



## FOCUS

POIGNÉE MÉTAL



DOUBLE BANDEAU



CHARNIÈRES FREINÉES



CHANTS ABS 2MM



PIEDS RÉGLABLES



PLINTE & RETOURS PVC



## LES + PRODUITS

LONGÉVITÉ



- CHANTS ABS 2MM
  - TRAVERSE DE RENFORT À L'ARRIÈRE
- MEILLEUR MAINTIEN DU MEUBLE ET DE L'ÉVIER

IMPUTRESCIBILITÉ



- PLINTE & RETOURS POLYPROPYLÈNE

Matière recyclable, favorisant la transition écologique.

ESTHÉTIQUE



- POIGNÉE MÉTAL
  - DOUBLE BANDEAU
- ALIGNEMENT PARFAIT AVEC LES FAÇADES

RSE | RÉPARABILITÉ


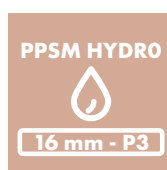


- PIÈCES DÉTACHÉES
- AMÉLIORATION DE LA DURÉE DE VIE DES MEUBLES

Accédez au tarif des pièces détachées



## CONCEPTION DU MEUBLE



\* PPSM : Panneau de Particules Surfacé Méléminé | \*\* HYDROFUGE : PPSM de type «Milieu humide».



# INTÉGRAL 16H

Sous-évier sur pieds portes battantes.



## DESCRIPTIF TECHNIQUE

**Façades et bandeau :** PPSM\* Hydrofuge\*\* blanc 16 mm, 4 chants plaqués ABS 2 mm ;

**Côtés :** PPSM\* Hydrofuge\*\* blanc 16 mm, 4 chants plaqués ;

**Traverse de renfort arrière :** PPSM\* blanc 16 mm, chants apparents plaqués ;

**Dos, traverse avant, semelle et 1/2 étagère :** PPSM\* blanc 16 mm, chants apparents plaqués ;

**Dos :** amovible, fixé par boîtiers rasants, qui permet un accès permanent au vide-sanitaire ;

**Vide-sanitaire standard :** 141 mm ;

**Assemblage :** Vis autotourillonnantes 5x50 ;

**Charnières :** Freinées clipsables, réglables 3 points ;

**Poignées :** Métal chromé brillant P006, entraxe 96 mm ;

**Mise à niveau :** Pieds ABS réglables (+25 mm), plinthe clipsable et jeu de retours en polypropylène (PP) blanc avec joint d'étanchéité (livrés dans colis) ;

\* PPSM : Panneau de Particules Surfacé Mélaminé | \*\* HYDROFUGE : PPSM de type «Milieu humide».

## CODES

Références	Désignations	Larg (mm)	Haut (mm)	Prof (mm)
S33NA32080HE	Sous-évier L800 mm, 2 portes	800	822	586
S33NA32090HE	Sous-évier L900 mm, 2 portes	900	822	586
S33NA32100HE	Sous-évier L1000 mm, 2 portes	1000	822	586
S33NA32120HE	Sous-évier L1200 mm, 2 portes	1200	822	586
S33NA33120HE	Sous-évier L1200 mm, 3 portes	1200	822	586
S33NA33140HE	Sous-évier L1400 mm, 3 portes	1400	822	586

Livré par palette de 15

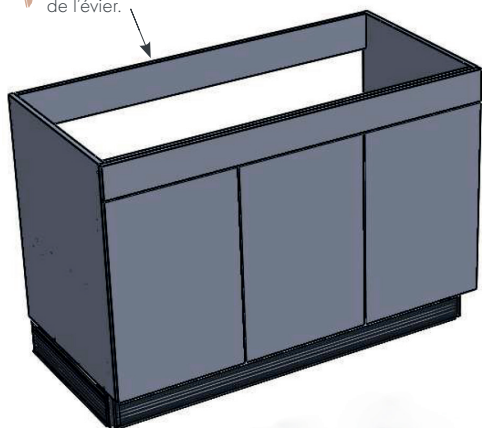
**Option Poubelle :** Pour commander nos meubles avec un plancher rallongé (vide-sanitaire alors réduit à 77 mm) et ainsi permettre l'intégration des poubelles 2x14 ou 2x21 litres, il convient alors de rajouter un **R** devant le code article.

Par exemple : pour un meuble sous-évier INTÉGRAL 16H 120 3 portes avec plancher rallongé, le code devient **RS33NA33120HE**.

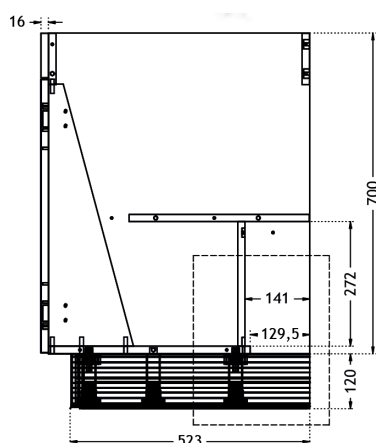


## SCHÉMAS TECHNIQUES

Traverse de renfort à l'arrière, pour un meilleur maintien de l'évier.



VUE DE DROITE  
Vide-sanitaire standard



VUE DE DROITE  
Vide-sanitaire pour poubelle sélective

