






AL = Aluminium BR = Brass Laiton Latón ST = Steel Acier Acero SS = Stainless steel Inox PP = Polypropylene

Trelleborg Fittings 2018

		DN coupling Diam. raccord Diam. racor	DN shank Diam. douille Diam. espiga	Ref.	Notes
 <p>Female thread. Serrated hose shank/Collar. BSP 60°. Fileté femelle. Cranté/Colerette. BSP 60°. <i>Rosca hembra. Acanalado/Cuello. BSP 60°.</i></p>	SS 316L	1/2"	13	0117886	
		1/2"	16	0118237	
		3/4"	19	0117888	
		1"	25	0117889	
 <p>Female thread. Serrated hose shank/Collar. BSP 60°. Elbow 90°. Fileté femelle. Cranté/Colerette. BSP 60°. <i>Rosca hembra. Acanalado/Cuello. BSP 60°.</i></p>	SS 316L	1/2"	16	5100180	
		3/4"	19	5100243	
		1"	25	5100244	
 <p>Female thread. Serrated hose shank/Collar. BSPP ISO 228-1. Fileté femelle. Cranté/Colerette. BSPP ISO 228-1. <i>Rosca hembra. Acanalado/Cuello. BSPP ISO 228-1.</i></p>	SS 316L	1/2"	13	5100964	
		1/2"	16	5100972	
		3/4"	19	5100965	
 <p>Male thread. Serrated hose shank/Collar. BSP 60°. Fileté mâle. Cranté/Colerette. BSP 60°. <i>Rosca macho. Acanalado/Cuello. BSP 60°.</i></p>	SS 316L	1/2"	16	0118236	
		3/4"	19	0117884	
		1"	25	0117885	
 <p>Male thread. Serrated hose shank/Collar. BSPP ISO 228-1. Fileté mâle. Cranté/Colerette. BSPP ISO 228-1. <i>Rosca macho. Acanalado/Cuello. BSPP ISO 228-1.</i></p>	SS 316L	1/2"	13	5100960	
		3/4"	19	5100962	
		1"	25	5101762	