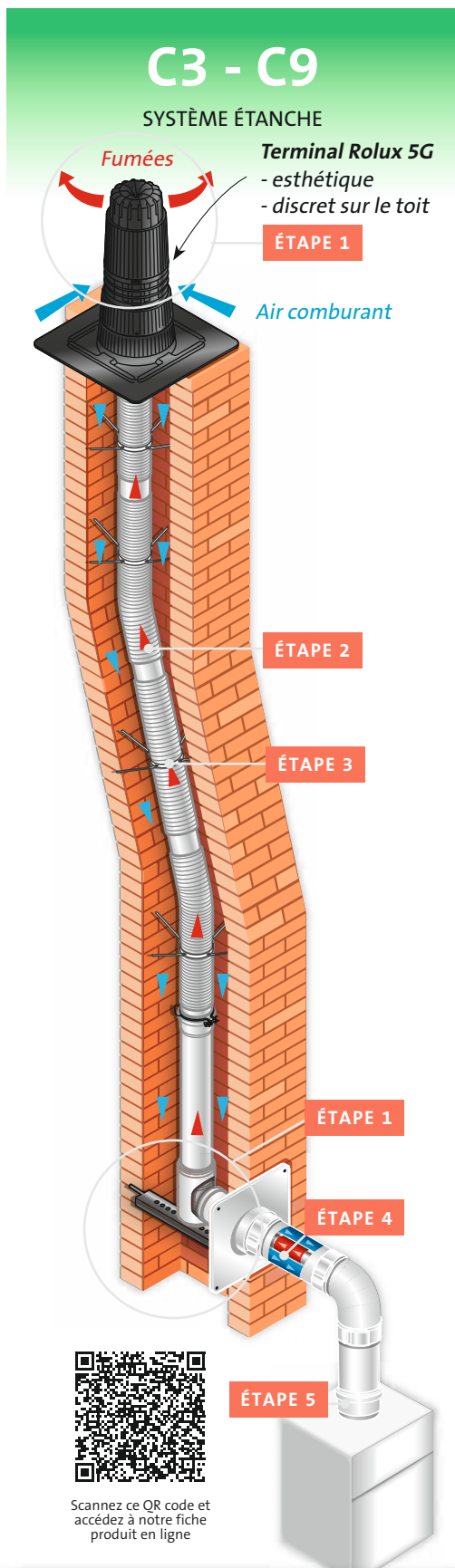


Rolux Condensation Gaz et Fioul RénoLux

Rénovation d'un conduit de cheminée existant



T 120°

Principe

Raccordement d'une chaudière de type C en concentrique avec réhabilitation du boisseau existant pour l'acheminement de l'air comburant jusqu'à la chaudière.

Appareils raccordables

C32 - C33 - C92 - C93.

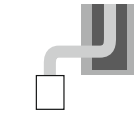
Règlementation

Se reporter au DTA 14/12 - 1728.

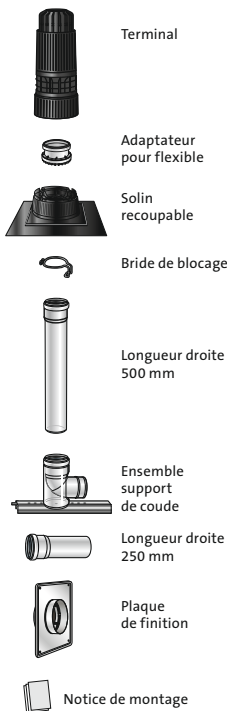
Pourquoi un kit ?

Un kit type répond au besoin de votre installation dans le respect de la réglementation.

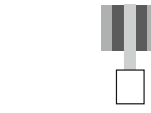
1 KIT ENTRÉE MURALE



Ce kit comprend :



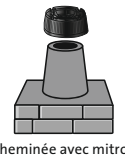
2 KIT ENTRÉE PLAFOND



Ce kit comprend :



Le solin s'adapte aussi bien à une cheminée ouverte qu'à un mitron



Kit large mitron
 (existe en ocre ou en noir)



- SYSTÈME SÉKURIT**
- Performances
 - Rapidité et simplicité de pose
 - Sécurité

NB : en configuration RénoLux 60/100 - 60 le boisseau doit avoir une dimension intérieure minimum de 120 mm de diamètre ou 120 x 120 mm de côté.

NB : en configuration RénoLux 80/125 - 80 le boisseau doit avoir une dimension intérieure minimum de 140 mm de diamètre ou 140 x 140 mm de côté.

NB : en configuration RénoLux 100/150 - 110 le boisseau doit avoir une dimension intérieure minimum de 160 mm de diamètre ou 160 x 160 mm de côté.



60/100 - 60 | 80/125 - 80 | 100/150 - 110

5 ÉTAPES
POUR CONFIGURER
VOTRE INSTALLATION



60/100 - 60

80/125 - 80

100/150 - 110

ÉTAPE 1 Choix du kit	Désignation	Kits 1660		Kits 1661		Kits 1662	
		Référence	PP en € la pièce	Référence	PP en € la pièce	Référence	PP en € la pièce
1	Entrée murale	Ocre	184 425	254,01	184 427	282,00	
		Noir	184 426	254,01	184 428	282,00	290 105
2	Entrée plafond	Ocre			184 429	282,00	
		Noir			184 430	282,00	

ÉTAPE 2 Choix du conduit dans la cheminée	Désignation	Flexibles PPTL en rouleaux 1611		Flexibles PPTL en rouleaux 1612		Flexibles PPTL en rouleaux 1613	
		Référence	PP en € le mètre	Référence	PP en € le mètre	Référence	PP en € le mètre
	15 m					330 049	40,63
	25 m	330 477	16,37	716 001	26,63	330 050	39,71
	50 m	330 478	15,25	330 048	25,40		

ÉTAPE 3 Accessoires de cheminée	Désignation	Araignée de centrage 2180		Araignée de centrage 2180		Araignée de centrage 2180	
		Référence	PP en € la pièce	Référence	PP en € la pièce	Référence	PP en € la pièce
	Araignée de centrage (vendue x 6)	330 479	2,90	716 083	2,90	330 043	4,77

ÉTAPE 4 Conduit concentrique de la chaudière au boisseau	Désignation	Conduits et coudes concentriques (Système Sékurit)		Conduits et coudes concentriques (Système Sékurit)		Conduits et coudes concentriques	
		Référence	PP en € la pièce	Référence	PP en € la pièce	Référence	PP en € la pièce
	CONDUITS PPTL / PVC 1345		CONDUITS PPTL / PVC 1346		CONDUITS PPTL / GALVA BLANC 1286		
	Lg. 250 mm	227 301	27,99	228 530	34,00	224 400	48,06
	Lg. 500 mm	227 302	33,83	228 531	43,06	224 401	61,91
	Lg. 1000 mm	227 303	42,63	228 532	61,71	224 402	86,22
	Lg. 2000 mm	227 304	67,52	228 533	86,76		
	Conduit coulissant*	227 305	25,70	184 176	43,55		
	COUDES PPTL / PVC 1342		COUDES PPTL / PVC 1343		COUDES PPTL / GALVA BLANC 1282		
	Coude 45° (vendu x 2)	227 200	23,98	228 500	27,33	224 403	93,35
	Coude 87°	227 232	30,64	228 520	46,25	224 404	101,94
	COUDE DE VISITE PPTL / ALU 1288		COUDE DE VISITE PPTL / ALU 1289				
	Coude 87° de visite	330 367	76,63	330 284	79,66		

*Encombrement conduit coulissant : de 70 mm à 320 mm.

ÉTAPE 5 Accessoires complémentaires	Désignation	Accessoires complémentaires		Accessoires complémentaires		Accessoires complémentaires		
		Référence	PP en € la pièce	Référence	PP en € la pièce	Référence	PP en € la pièce	
	Raccord	RACCORD FLEXIBLE À FLEXIBLE 1611	330 481	25,37	RACCORD FLEXIBLE À FLEXIBLE 1612	330 634	35,85	
		RACCORD FLEXIBLE À RIGIDE 1611	330 482	25,37	RACCORD FLEXIBLE À RIGIDE 1612	330 939	53,92	
	Raccord flexible à rigide mâle	330 483	25,37	330 652	46,19	RACCORD FLEXIBLE À RIGIDE 1613	50 706 014	190,13
	Raccord flexible à rigide femelle			ADAPTATEUR 1213	227 407	105,06	50 707 136	102,15
	Adaptateur 60/100 - 80/125					ADAPTATEUR 2358	290 109	118,13
	Adaptateur 80/125 - 100/150							

AUTRES ACCESSOIRES communs à tous les diamètres	Accessoires			
	Désignation	Référence	PP en € la pièce	
	Centrocérine	CENTROCÉRINE	45 500 004	4,11
	Kit siphon	ACCESSOIRES	330 192	37,90
Boîte de neutralisation des condensats		330 323	197,59	

AUTRES ACCESSOIRES EN KIT	KIT LARGE MITRON 2180		KIT LARGE MITRON 2180		
	Kit large mitron noir	290 553	40,76	290 553	40,76
	Kit large mitron ocre	290 554	40,76	290 554	40,76

CONDENSATION