




GROUPE JLF Service Qualité	 FICHE TECHNIQUE	FT 075 Date d'origine : 29/05/2000
VERIFICATEUR Nom : V.GUITTARD Date : 09/09/2008 Visa : 	Référence : 075 Destinataires : Responsable qualité Commerciaux Service commercial Lyon	APPROBATEUR Nom : E.CIRIA Date : 09/09/2008 Visa : 
Date de dernière révision : 09/09/2008		Rédacteur : Vincent GUITTARD

SEMELLE CUIR CONFORT
« ANATOMIC EVOLUTION »

❶ DESCRIPTIF DU PRODUIT

▫ COMPOSITION :

- Surface de contact du pied en cuir véritable d'ovin, tannage végétal.
- Dessous en mousse latex perforée et imprégnée au charbon actif
 Densité : 0.20 +/- 10%
 Epaisseur : 2.2 mm +/- 10%
- Talonnette ergonomique en polyester.
- Insert au talon en mousse viscoélastique.

❷ PROPRIETES :

Semelle de soutien du pied avec voûte plantaire.
 L'alliance du cuir et de la mousse latex offre un confort, une hygiène et une élégance très appréciable.
 La mousse latex imprégnée au charbon actif amortit les chocs et filtre les mauvaises odeurs.

La partie avant possède une pelote métatarsienne, véritable zone d'amortissement sous l'avant du pied au niveau de l'appui métatarsien, qui favorise la décontraction des orteils.

La partie arrière maintient le pied comme un « lit plantaire » avec sa cuvette talonnière contenant une zone d'amortissement et de confort située au niveau du calcaneum (os du talon).

Cette semelle est recommandée pour les personnes ayant des douleurs sous la plante des pieds et permet, grâce à sa voûte plantaire, une stabilité du pied dans la chaussure.

Cet article d'un haut niveau technique procure un confort anatomique bénéfique et peut être porté dans tous types de chaussures fermées.

Nota : Cette semelle n'est pas une semelle orthopédique et n'a pas de prétentions thérapeutiques.



❸ UTILISATIONS :

- Pour un meilleur confort et une plus grande efficacité, il est conseillé d'alterner chaque jour votre paire de semelles ou du moins de les ôter tous les soirs de vos chaussures pour les faire sécher.