

Panasonic

heating & cooling solutions

Console Type Inverter+ • R32

Puissance frigorifique	kW	5,00 (0,90 - 5,70)
EER ¹⁾	W/W	3,60 (3,53 - 3,15)
SEER ²⁾		6,70 A++
Pdesign (froid)	kW	5,00
Puissance absorbée (froid)	kW	1,39 (0,26 - 1,81)
Consommation annuelle d'énergie ³⁾	kWh/a	261
Puissance calorifique	kW	5,80 (0,90 - 8,10)
Puissance calorifique à -7°C	kW	5,03
COP ¹⁾	W/W	3,74 (3,46 - 3,12)
SCOP ²⁾		4,30 A+
Pdesign à -10°C	kW	4,40
Puissance absorbée (chaud)	kW	1,55 (0,26 - 2,60)
Consommation annuelle d'énergie ³⁾	kWh/a	1433

Connexions électriques

Alimentation électrique	V	230
Calibre disjoncteur courbe D	A	16
Interconnexion électrique UI/UE	mm ²	4 x 1,5
Puissance électrique d'entrée en froid	kW	1,39
Puissance électrique d'entrée en chaud	kW	1,55
Intensité de fonctionnement Froid/Chaud	A	6,20 / 7,00

Tuyauteries frigorifiques

Diamètre tuyaux frigorifiques	Liquide	1/4 (6,35)
	Gaz	1/2 (12,70)
Longueur de liaisons mini-maxi	m	3-30
Dénivelé maximum	m	20
Charge initiale en fluide (R32)	kg/T	1,13 / 0,76
Longueur pré-chargée	m	7,5
Charge supplémentaire (R32)	g/m	15
Plage de fonctionnement	Froid Min/Max	-10 ~ +43
	Chaud Min/Max	-15 ~ +24

Accessoires livrés de série

Télécommande sans fil

Froid/Chaud : 16 à 30°C
Auto : 16 à 30°C



CONNECTIVITÉ INTÉGRÉE DE SÉRIE

SMART
Contrôle • Supervision • Confort • Economies

COMPATIBILITÉ ASSISTANTS VOCAUX
Google Assistant • Amazon Alexa • Contrôle vocal
Alexa • Scénario & interopérabilité • Maison connectée



FICHE PRODUIT

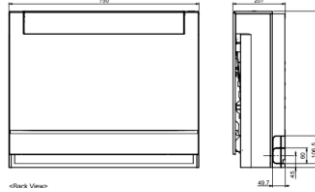
MONOSPLIT CONSOLE Z50CFEAW



NOUVEAU

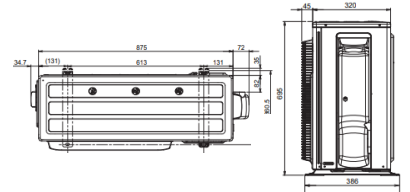
nanoe™ X Générateur Mark 3, jusqu'à 48 000 milliards de radicaux hydroxyles par seconde

Unité intérieure : CS-Z50CFEAW




Pression sonore dB(A)	Froid (Ft/Fb/Q-Fb)	44 / 31 / 27
	Chaud (Ft/Fb/Q-Fb)	46 / 33 / 29
Poids net	kg	13
Débit d'air (mm ³ /min)	Froid/Chaud	11.9 / 13.4

Unité extérieure : CU-Z50CBEA



Pression sonore dB(A)	Froid (Fort)	48
	Chaud (Fort)	48
Poids net	kg	43
Débit d'air (mm ³ /min)	Froid/Chaud	39.7 / 36.4



Cablage Unité console



Alimentation monophasée 230V / 50Hz



Télécommande sans fil intégrée

Accessoires en option

CZ-RD517C

Télécommande filaire

Froid/Chaud : 16 à 30°C
Auto : 16 à 30°C



Câble communication Télécommande Unité intérieure RMT: 5 Volts CC

CZ-CAPRA1

Adaptateur d'interface

Dimensions: 120 x 70 x 32,5 mm
Tension d'alimentation: 12 VCC



1) Le calcul des coefficients EER et COP est conforme à la norme EN 14511. 2) Label énergétique allant de A+++ à D. 3) La consommation annuelle d'énergie est calculée conformément à la directive UE/626/2011. 4) Le niveau de pression sonore des unités indique la valeur pour une position à 1 m en face du corps principal et à 1 m au-dessus du sol. La pression sonore est mesurée conformément à la norme JIS C 9612. Q-Faible : Mode silencieux. Faible : vitesse de consigne minimale du ventilateur. 5) Ajouter 70 mm pour les connexions des tuyauteries.

Assistance et commandes de pièces détachées
N° HOTLINE : 0 892 183 184 (0,8 € / min)
hotline.pro@eu.panasonic.com

Données non contractuelles fournies à titre indicatif

Retrouvez l'ensemble des spécifications et documentations sur le Panasonic

PRO Club

www.panasonicproclub.com/FR_fr

Suivez-nous sur les réseaux sociaux



www.aircon.panasonic.eu/FR_fr/