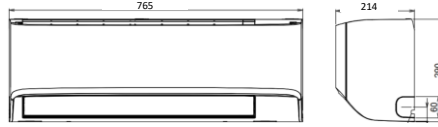


FICHE PRODUIT MONOSPLIT MURAL BZ60CKE

Unité murale BZ ultra-compacte Inverter • R32

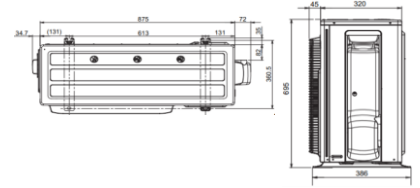
Puissance frigorifique	kW	6.00 (0.98 - 6.50)
EER ¹⁾	W/W	3.03 (3.92 - 2.83)
SEER ²⁾		6,40 A++
Pdesign (froid)	kW	6
Puissance absorbée (froid)	kW	1.98 (0.25 - 2.30)
Consommation annuelle d'énergie ³⁾	kWh/a	328
Puissance calorifique	kW	6.80 (0.98 - 8.00)
Puissance calorifique à -7°C	kW	5.19
COP ¹⁾	W/W	3.16 (4,26 - 3,02)
SCOP ²⁾		4,10 A+
Pdesign à -10°C	kW	4,4
Puissance absorbée (chaud)	kW	2.15 (0.23 - 2.65)
Consommation annuelle d'énergie ³⁾	kWh/a	1502

Unité intérieure : CS-BZ60CKE



Pression sonore dB(A)	Froid (Ft/Fb/Q-Fb)	45 / 37 / 34
	Chaud (Ft/Fb/Q-Fb)	45 / 37 / 34
Poids net	kg	9
Débit d'air (m³/min)	Froid/Chaud	12.8 / 13.1

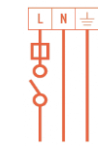
Unité extérieure : CU-BZ60CKE




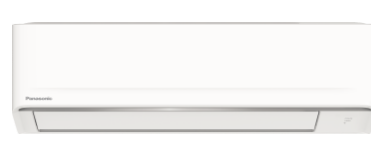
Pression sonore dB(A)	Froid (Fort)	50
	Chaud (Fort)	50
Poids net	kg	42
Débit d'air (m³/min)	Froid/Chaud	42.6 / 39.2

Connexions électriques

Alimentation électrique	V	230
Calibre disjoncteur courbe D	A	20
Interconnexion électrique UI/UE	mm²	4 x 2.5
Puissance électrique d'entrée en froid	kW	1.98
Puissance électrique d'entrée en chaud	kW	2.15



Alimentation monphasée 230V / 50Hz



Tuyauteries frigorifiques

Diamètre tuyaux frigorifiques	Liquide	1/4 (6,35)
	Gaz	1/2 (12,70)
Longueur de liaisons mini-maxi	m	3 ~ 30
Dénivelé maximum	m	15
Charge initiale en fluide (R32)	kg/T	1,03 / 0,70
Longueur pré-chargée	m	7,5
Charge supplémentaire (R32)	g/m	15
Plage de fonctionnement	Froid Min/Max	-10 ~ +43
	Chaud Min/Max	-15 ~ +24

Accessoires livrés de série

Télécommande sans fil

Froid/Chaud : 16 à 30°C
Auto : 16 à 30°C



Télécommande sans fil intégrée



CONNECTIVITÉ INTÉGRÉE DE SÉRIE

SMART
Contrôle • Supervision • Confort • Economies

COMPATIBILITÉ ASSISTANTS VOCAUX
Google Assistant • Amazon Alexa • Contrôle vocal
Alexa • Scénario & interopérabilité • Maison connectée



Accessoires en option

CZ-RD517C

Télécommande filaire
Froid/Chaud : 16 à 30°C
Auto : 16 à 30°C



CN-RMT

Câble communication
Télécommande Unité intérieure
RMT: 5 Volts CC

CZ-CAPRA1

Adaptateur d'interface
Dimensions: 120 x 70 x 32,5 mm
Tension d'alimentation: 12 VCC



1) Le calcul des coefficients EER et COP est conforme à la norme européenne EN14511. 2) Label énergétique allant de A+++ à D. 3) La consommation énergétique annuelle est calculée conformément à la directive EU/626/2011. 4) Le pression sonore de l'unité intérieure indique la valeur pour une position à 1 mètre en face du corps principal et à 0.8 m en dessous de l'unité. Pour l'unité extérieure : 1 m devant et 1 m derrière le corps principal. La pression sonore est mesurée conformément à la norme JIS C 9612. Q-Faible : Mode silencieux. Faible : Vitesse de ventilateur minimale. 5) Ajouter 70 mm pour l'orifice des tuyauteries.

Assistance et commandes de pièces détachées
N° HOTLINE : 0 892 183 184 (0,8 € /min)
hotline.pro@eu.panasonic.com

Données non contractuelles fournies à titre indicatif

Retrouvez l'ensemble des spécifications et documentations sur le Panasonic

PRO Club

www.panasonicproclub.com/FR_fr

Suivez-nous sur les réseaux sociaux



www.aircon.panasonic.eu/FR_fr/