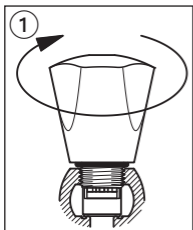
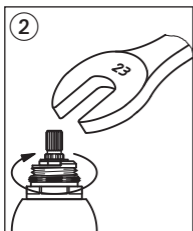


- Tête 1/2" (15/21) à disques céramique 1/2" tour pour remplacement des têtes à clapet ou céramique.
- Adaptable sur robinetterie 1/2" en récupérant le croisillon (crantage Ø 8x20 dents).
- Réglable en profondeur de 21 à 24 mm. Permet le rodage des sièges.

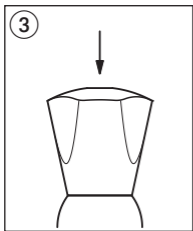
Conseils de montage



- Avant montage de la TETADISC, vérifier **l'état** et la profondeur du siège.
- Visser la TETADISC jusqu'au contact avec le siège : minimum 3 filets en prise.
- Serrer à l'aide de votre croisillon, 1/3 de tour environ, afin d'assurer l'étanchéité sur le siège.



- Retirer le croisillon.
- Visser l'écrou puis le bloquer avec une clé de 23.
- Vérifier l'étanchéité.



- Repositionner le croisillon d'origine.