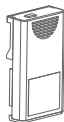
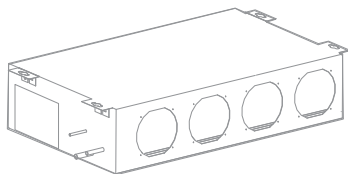


Notice d'installation

Interface Naviclim gainable



Tutoriel vidéo :
appairage
Cozytouch



NI 00U07911870 A
12/2024

Destinée au professionnel.
À conserver par l'utilisateur.

SOMMAIRE

Avertissements et précautions.....	2
Protection de l'environnement.....	4
Prérequis.....	4
Contenu.....	5
Présentation de l'interface.....	5
Caractéristiques techniques.....	5
Installation de l'interface.....	5
Appairage Cozytouch.....	7
Jumelage.....	8
Pilotage par télécommande.....	8
Dépannage.....	9
Répéteur radio (en option).....	9
Garantie utilisateur.....	10
Garantie clients professionnels atlantic.....	10

AVERTISSEMENTS ET PRÉCAUTIONS

- Cet appareil peut être utilisé par des enfants âgés d'au moins 8 ans et par des personnes ayant des capacités physiques, sensorielles ou mentales réduites ou dénuées d'expérience ou de connaissance, s'ils (si elles) sont correctement surveillé(e)s ou si des instructions relatives à l'utilisation de l'appareil en toute sécurité leur ont été données et si les risques encourus ont été appréhendés. Les enfants ne doivent pas jouer avec l'appareil. Le nettoyage et l'entretien par l'utilisateur ne doivent pas être effectués par des enfants sans surveillance.
- Se débarrasser des matériaux d'emballage comme il se doit. Déchirer les emballages plastiques et les mettre au rebut dans un endroit où des enfants ne risquent pas de jouer avec. Les emballages


plastiques non déchirés peuvent être la cause d'étouffement.

- L'installation électrique doit être réalisée conformément à la réglementation en vigueur (norme NF C 15- 100 et ses modificatifs pour la France).
- L'installation doit être effectuée par du personnel qualifié conformément aux textes réglementaires et règles de l'art en vigueur.
- Avant toute intervention, s'assurer que l'alimentation électrique générale est coupée et consignée.
- Ce module de la classe III doit être alimenté par l'unité intérieure uniquement en très basse tension comme indiqué sur l'appareil, à l'aide du câble fourni.
- Ne pas se connecter à un équipement et à un réseau que vous n'êtes pas autorisé à utiliser lors de la mise en place de votre connexion sans fil.
- Installer et utiliser l'appareil uniquement dans un espace intérieur et sec.
- Ne pas exposer l'appareil à des chocs ou des chutes, à des matières inflammables, à une source de chaleur, à l'humidité, ou à des projections de liquides. Ne pas l'immerger. Ne pas l'ouvrir.
- Manipuler le produit avec précaution. Un coup, un choc, ou une chute, même de faible hauteur, peut l'endommager.

Par la présente, le Groupe Atlantic déclare que l'équipement est conforme aux exigences essentielles de la directive RED 2014/53/UE. La déclaration de conformité UE complète de cet équipement est disponible à l'adresse internet suivante :

<https://www.atlantic.fr/declaration-conformite-UE-RED>

PROTECTION DE L'ENVIRONNEMENT

 Ce symbole présent sur le produit ou sur l'emballage indique que ce produit ne peut en aucun cas être traité comme déchet ménager. Il doit par conséquent être remis à un centre de collecte de déchets chargé du recyclage des équipements électriques et électroniques. Pour obtenir de plus amples renseignements sur le lieu de collecte des déchets adressez-vous à un centre de service agréé ou à votre revendeur.



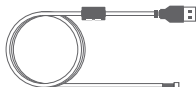
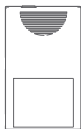
Points de collecte sur www.quefairemesdechets.fr
Privilégiez la réparation ou le don de votre appareil !

PRÉREQUIS

Pour installer ce produit, vous devez disposer :

- d'un smartphone,
- d'une connexion internet Wi-Fi,
- d'au moins un gainable compatible et en service,
- d'un hub Cozytouch ou d'un hub partenaire.

CONTENU



Longueur câble 80 cm



PRÉSENTATION DE L'INTERFACE

Bouton d'appairage

Activation de l'appairage



Reset



« 3 s »

QR code d'identification radio



Voyant radio



Clignotement orange : appairage en cours



Vert fixe : réseau fonctionnel



Rouge fixe : présence d'un défaut

Port de connexion de type USB (dédié uniquement au raccordement du câble fourni)



CARACTÉRISTIQUES TECHNIQUES

- Indice de protection : IP30
- Température d'utilisation : 0 à 60°C
- Altitude maximale d'utilisation : < 2000m
- Degré de pollution : 2
- Humidité de fonctionnement : 30 à 85 %
- Dimensions : 56 x 34 x 12 mm (boîtier ABS)
- Alimentation 12 VDC (fournie par l'unité intérieure)
- Radio Zigbee[®] : 2,4 Ghz - 2,4835 Ghz ERP < 100 mW

INSTALLATION DE L'INTERFACE

Ne pas installer l'interface à l'intérieur d'un coffret métallique.

Ne pas installer l'interface sur le gainable ou dans l'isolation du logement.

Favoriser son accessibilité pour le démarrage et la maintenance.

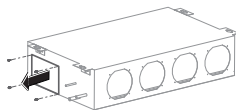
- 1** Eteindre le gainable avec la télécommande filaire.



- 2** Mettre hors tension le disjoncteur.

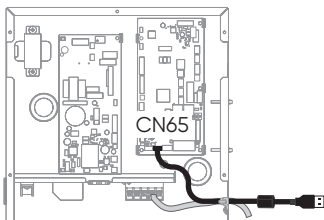


- 3** Dévisser et déposer le capot du coffret électrique.



- 4** Connecter le connecteur 4 broches (fourni en accessoire) sur le CN65 de la carte électronique du gainable. Faire cheminer le câble comme indiqué ci-dessous. La localisation du connecteur sur la carte électronique diffère selon le modèle de gainable. Le modèle de gainable est indiqué sur la plaque firme du produit.

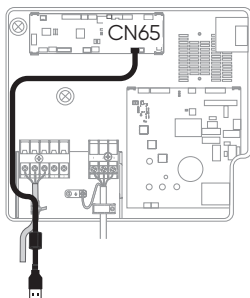
Modèle KMLA/B



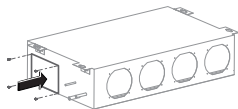
Modèles KSLAP et KLLA



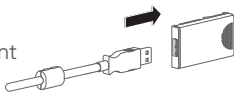
Modèle KHTAP



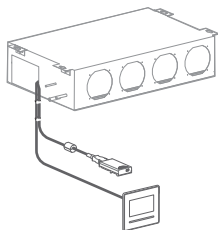
- 5** Poser et visser le capot du coffret électrique.



- 6** Raccorder le connecteur de type USB à l'interface. Installer l'interface en respectant les préconisations de la page 5.



- 7** Attacher avec des serre-câbles le câble de l'interface avec le câble de la télécommande filaire.



- 8** Mettre sous tension le disjoncteur.



APPAIAGE COZYTOUCH

Garder l'accessibilité à l'interface pendant l'appairage.
Après appui sur le bouton réseau local du hub, le réseau reste ouvert pendant 5 minutes.

- 1** Se connecter à l'application Cozytouch



- 2** Ajouter l'équipement Pompe à chaleur Air / Air



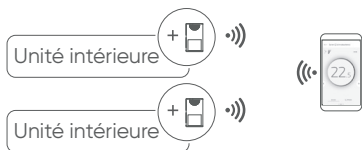
- 3** Suivre les instructions affichées à l'écran

JUMELAGE

Plusieurs unités intérieures dans une même pièce peuvent être déclarées. Les commandes de pilotages seront simultanées.

Le jumelage d'une unité intérieure (pompe à chaleur air / air) est incompatible avec un autre appareil de type radiateur, chauffe-eau....

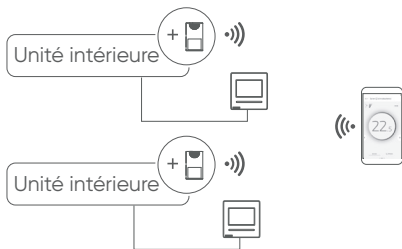
Pour une commande de pilotage simultanée de plusieurs unités intérieures (pompe à chaleur air / air), créer dans l'application Cozytouch une nouvelle pièce (tuile) dédiée à ces unités intérieures.



PILOTAGE PAR TÉLÉCOMMANDE

Il est possible de commander les unités intérieures par la télécommande en parallèle de la commande par l'application Cozytouch. La dernière consigne envoyée sera prise en compte.

- L'application peut prendre quelques instants pour se mettre à jour si une commande a été envoyée par une télécommande.
- La télécommande quant à elle ne prend pas en compte une modification de commande faite par l'intermédiaire de l'application.



DÉPANNAGE

Problème	Action
Le voyant de l'interface ne s'allume pas.	Vérifier le branchement de l'interface et de l'unité intérieure.
Les voyants du hub ne s'allument pas.	Vérifier le raccordement avec l'adaptateur secteur.
Le hub ne se connecte pas au réseau WIFI.	Vérifier le branchement de la box internet. Vérifier que le Wifi est activé. Vérifier les identifiants de connexion. Rapprocher l'appareil de la box internet.
Le hub n'ouvre pas son réseau local.	Effectuer un appui long sur le bouton «Réseau local» du hub. L'ensemble des appairages est à refaire.
Le voyant de l'interface ne passe pas en «vert».	L'unité intérieure est en limite de portée avec le hub. 1. Déplacer votre hub à proximité de l'unité intérieure. 2. Si le déplacement du hub à proximité de l'unité intérieure n'est pas possible ajouter un répéteur.

RÉPÉTEUR RADIO (EN OPTION)

Pour ajouter un répéteur radio Zigbee[®] 3.0 (accessoire en option) suivre les étapes ci-dessous :

1



Appuyer sur le bouton réseau local du hub

2



Le voyant réseau local du hub clignote en orange

3



Connecter le répéteur à une prise de courant

4



Appuyer sur le bouton d'appairage du répéteur. Le voyant réseau local du hub s'allume en vert lorsque le réseau est fonctionnel

GARANTIE UTILISATEUR

Conformément aux dispositions légales en vigueur, les utilisateurs bénéficient en tout état de cause de la garantie légale des vices cachés (articles 1641 et suivants du Code Civil) et de la garantie légale de conformité pour les biens de consommation due par le dernier vendeur (articles L217-1 et suivants du Code de la Consommation).

GARANTIE CLIENTS PROFESSIONNELS ATLANTIC

Nos appareils sont garantis contre tout défaut de fabrication dans les conditions définies dans nos CGV.

La garantie comprend l'échange ou la fourniture des pièces reconnues défectueuses après expertise par notre Service Après Vente, à l'exclusion de tous frais annexes qu'il s'agisse de main d'œuvre, déplacement, perte de jouissance ou d'exploitation ou de toute indemnités à titre de dommages et intérêts. Nos produits peuvent faire l'objet d'extension de garantie – consulter notre service après-vente.

La validité de la garantie est notamment conditionnée à l'installation et à la mise en service de l'appareil par un installateur professionnel agréé ou qualifié ainsi qu'à la réalisation des entretiens annuels conformément aux instructions précisées dans nos notices.

La garantie ne couvre pas les dommages dus à une installation non-conforme, un défaut d'entretien ou une utilisation impropre, notamment (liste non exhaustive) :

- Dégradation des carrosseries,
- Raccordement électrique incorrect,
- Emplacements incorrects,
- Tension d'alimentation non conforme,

Retour sous garantie :

Les retours de produits effectués au titre de la garantie ne seront acceptés que s'ils font l'objet d'un accord préalable de la part d'ATLANTIC, par écrit, matérialisé par l'autorisation de retour numérotée. Les pièces jugées défectueuses seront systématiquement retournées pour expertise en port payé au centre d'expertises Atlantic Climatisation & Traitement de l'Air à l'adresse mentionnée sur l'autorisation de retour communiqué par notre service après-vente. Un avoir ou un échange sera effectué suivant le cas, si l'expertise révèle une défaillance effective. Les produits Atlantic Climatisation & Traitement de l'air doivent être exclusivement remis en état par des professionnels.

atlantic

WWW.ATLANTIC-PROS.FR/
Rubrique ESPACE SAV

ACTA - 13 BOULEVARD MONGE - 69330 MEYZIEU

Date de mise en service :

Coordonnées de l'installateur ou
service après-vente.

ACTA Commerce - 13 Boulevard Monge - 69330 Meyzieu - S.A.S. au capital de
40 000 000 € - RCS Lyon 880 065 537