

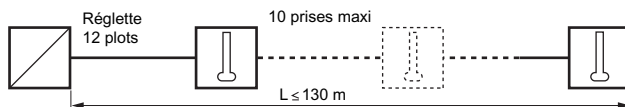
Installation

- Non autorisée sur support à griffes.
- Pour des raisons de sécurité, l'association dans une même boîte d'une prise téléphone et d'une prise électrique est interdite.

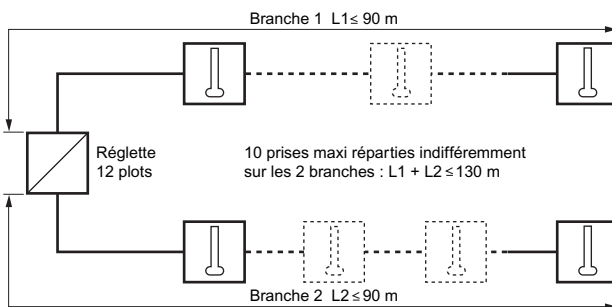
Recommandations de France Télécom.

- Prévoir deux prises dont une placée à proximité d'une prise de courant.
- Les placer à une hauteur comprise entre 8 et 25 cm du sol.
- L'installation intérieure doit être compatible avec Numéris :

1er cas



2e cas



Raccordement

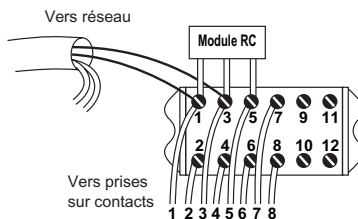
a) Cas d'une seule ligne (un numéro d'appel)

ATTENTION

- Si le nombre de récepteurs (combinés, répondeurs automatiques, etc...) branchés simultanément est supérieur à 3 (2 dans certains cas d'équipement), demander le raccordement à une 2^e ligne.
- Utiliser indifféremment des fiches 6 ou 8 contacts.

Raccordement de la réglette

- Ligne France Télécom aux contacts 1 - 3.
- Module RC aux contacts 1 - 3 - 5.



b) Cas de deux lignes (deux numéros d'appel)

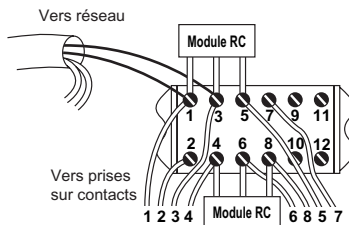
ATTENTION

- Ne pas brancher simultanément plus de 3 récepteurs (combinés, répondeurs automatiques...) par ligne.
- Utiliser indifféremment des fiches 6 ou 8 contacts.

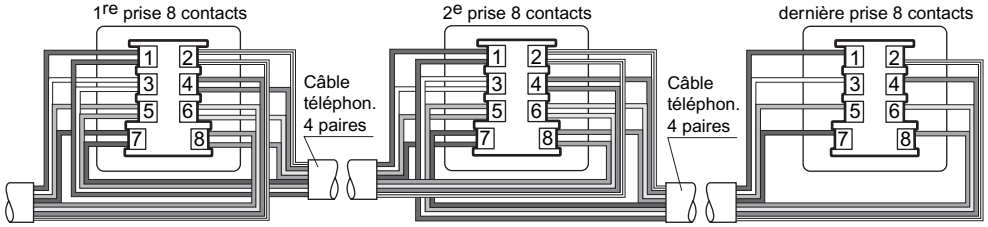
Raccorder

- 1^{re} ligne France Télécom aux contacts 1 - 3 et son module RC aux contacts 1 - 3 - 5.
- 2^e ligne France Télécom aux contacts 6 - 8 et son module RC aux contacts 4 - 6 - 8.
Toutes les prises reçoivent les 2 lignes : 1^{re} ligne accès direct. 2^e ligne accès par l'intermédiaire d'un adaptateur.

Nota. — le sens de montage du module RC est indifférent.

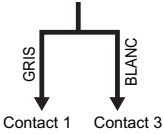


Raccordement des prises

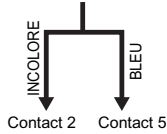


Câbler les prises en parallèle : tous les fils doivent être raccordés.
 Utiliser du câble agréé France Télécom 4 paires Ø 0,6 type 278-4.6.
 Respecter les numéros des contacts et les couleurs de fils.

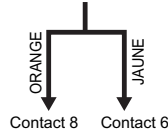
Paire 1



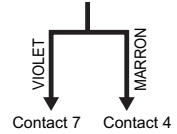
Paire 2



Paire 3

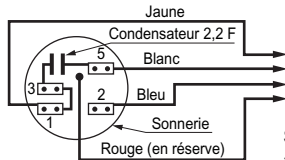


Paire 4



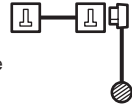
Raccordement de la sonnerie supplémentaire

Sonnerie à timbre
 1000 Ω
 Type n° N7-720-840X



vers contact n 2
 vers contact n 3
 vers contact n 1

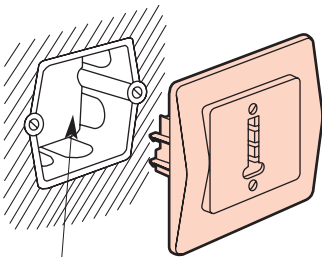
Sonnerie supplémentaire à raccorder sur 1 fiche 6 ou 8 contacts.



Sonnerie supplémentaire (considérée comme un terminal), à brancher au moyen d'une fiche

Montage

805 48



Prof. 40 mm min.

512 19

