

Limitation de la température d'eau chaude

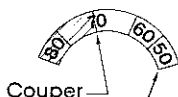
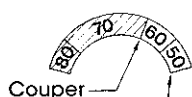
Un secteur limiteur de température (34) est livré, **non monté**, avec chaque ensemble PRESTO MITIGEUR 4000 S. Placé à l'intérieur de la bague de lecture (29), il limite la course angulaire de réglage du bouton de commande, permettant ainsi de conserver une température d'eau mitigée inférieure à 40° C, si la température de l'eau chaude est trop élevée (jusqu'à 80° C).

Mise en place et mode d'utilisation :

- couper le secteur limiteur en élastomère (34), à l'aide d'une lame mouillée, selon les exemples ci-dessous.

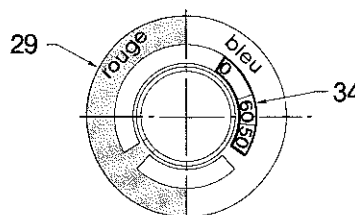
eau chaude à 60° C
(température d'arrivée)

eau chaude à 75° C
(température d'arrivée)



Partie à conserver

- positionner le secteur limiteur dans la rainure de la bague de lecture (29), coté bleu, comme représenté ci-dessous.



- pour le démontage et le remontage du bouton de commande, voir chapitre « démontage du PRESTO MITIGEUR 4000 S » ci-dessus.

LES ROBINETS
PRESTO

N 231_7

Limitation de la température d'eau chaude

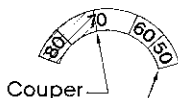
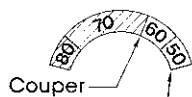
Un secteur limiteur de température (34) est livré, **non monté**, avec chaque ensemble PRESTO MITIGEUR 4000 S. Placé à l'intérieur de la bague de lecture (29), il limite la course angulaire de réglage du bouton de commande, permettant ainsi de conserver une température d'eau mitigée inférieure à 40° C, si la température de l'eau chaude est trop élevée (jusqu'à 80° C).

Mise en place et mode d'utilisation :

- couper le secteur limiteur en élastomère (34), à l'aide d'une lame mouillée, selon les exemples ci-dessous.

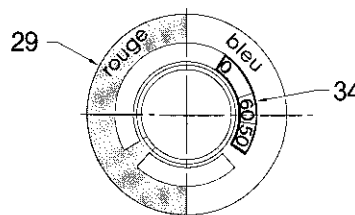
eau chaude à 60° C
(température d'arrivée)

eau chaude à 75° C
(température d'arrivée)



Partie à conserver

- positionner le secteur limiteur dans la rainure de la bague de lecture (29), coté bleu, comme représenté ci-dessous.



- pour le démontage et le remontage du bouton de commande, voir chapitre « démontage du PRESTO MITIGEUR 4000 S » ci-dessus.

LES ROBINETS
PRESTO

N 231_7

Limitation de la température d'eau chaude

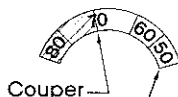
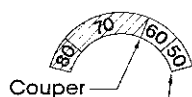
Un secteur limiteur de température (34) est livré, **non monté**, avec chaque ensemble PRESTO MITIGEUR 4000 S. Placé à l'intérieur de la bague de lecture (29), il limite la course angulaire de réglage du bouton de commande, permettant ainsi de conserver une température d'eau mitigée inférieure à 40° C, si la température de l'eau chaude est trop élevée (jusqu'à 80° C).

Mise en place et mode d'utilisation :

- couper le secteur limiteur en élastomère (34), à l'aide d'une lame mouillée, selon les exemples ci-dessous.

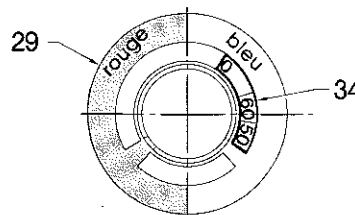
eau chaude à 60° C
(température d'arrivée)

eau chaude à 75° C
(température d'arrivée)



Partie à conserver

- positionner le secteur limiteur dans la rainure de la bague de lecture (29), coté bleu, comme représenté ci-dessous.



- pour le démontage et le remontage du bouton de commande, voir chapitre « démontage du PRESTO MITIGEUR 4000 S » ci-dessus.

LES ROBINETS
PRESTO

N 231_7